
COLLECTION 4.0

Basic Line





RK 860

Basic Line
Anwendungsbeispiel



RAL 9005 Tiefschwarz Feinstruktur
Applikation Nussbaum HD



vorne: VSG 33.1
mitte: Sandstrahlglas mit klaren Streifen
hinten: Float beschichtet



Reliefnuten 10mm außen



ES 60.1600 Edelstahlstoßgriff
Alunox Applikation flächenbündig eingelassen
außen

| STANDARD | MODERN | EXCLUSIVE | PREMIUM |



RK 830

Basic Line
Anwendungsbeispiel



RAL 7016 Anthrazitgrau Feinstruktur
Applikation Nussbaum HD



vorne: VSG 33.1
mitte: Sandstrahlglas laut Motiv
hinten: Float beschichtet




Alunox 15mm Applikation flächenbündig
eingelassen außen



ES 60.1600 Edelstahlstoßgriff
ES 2000 Fingerscanner ekey INTEGRA
ES 3020 Alunox Smart Trittschutz glatt

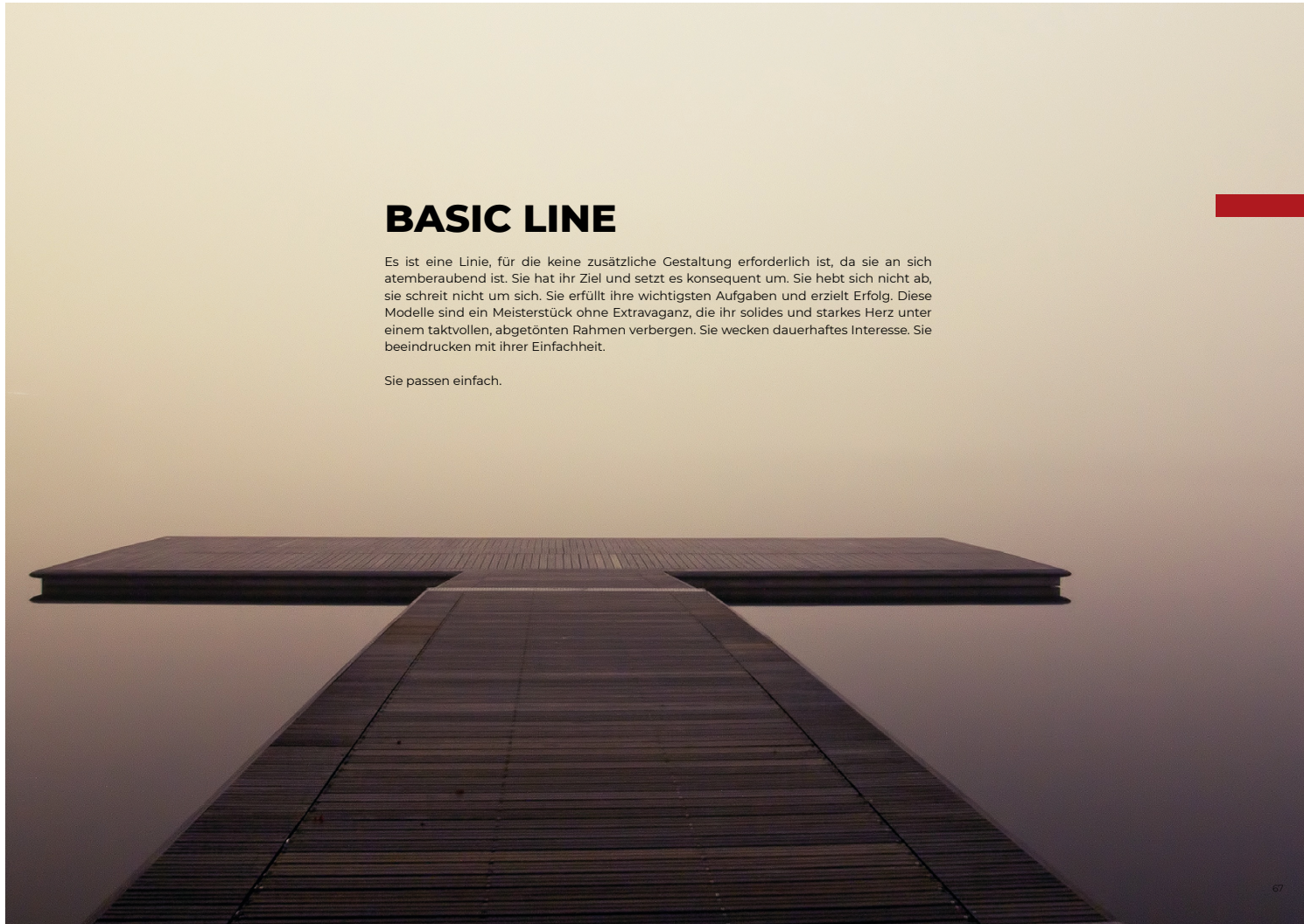
| STANDARD | MODERN | EXCLUSIVE | PREMIUM |



BASIC LINE


Es ist eine Linie, für die keine zusätzliche Gestaltung erforderlich ist, da sie an sich atemberaubend ist. Sie hat ihr Ziel und setzt es konsequent um. Sie hebt sich nicht ab, sie schreit nicht um sich. Sie erfüllt ihre wichtigsten Aufgaben und erzielt Erfolg. Diese Modelle sind ein Meisterstück ohne Extravaganz, die ihr solides und starkes Herz unter einem taktvollen, abgetönten Rahmen verbergen. Sie wecken dauerhaftes Interesse. Sie beeindrucken mit ihrer Einfachheit.


Sie passen einfach.






RK 940 **Basic Line**
Anwendungsbeispiel

 RAL 7016 Anthrazitgrau Feinstruktur

 vorne: VSG 33.1
mitte: Sandstrahlglas mit klaren Streifen
hinten: Float beschichtet


 ES 40.1600 Edelstahlstoßgriff


| STANDARD | MODERN | EXCLUSIVE | PREMIUM |



RK 960 **Basic Line**
Anwendungsbeispiel

 RAL 9006 Weißaluminium matt

 vorne: VSG 33.1
mitte: Sandstrahlglas mit klaren Streifen
hinten: Float beschichtet

 ES 40.1600 Edelstahlstoßgriff

| STANDARD | MODERN | EXCLUSIVE | PREMIUM |



RK 970

Basic Line
Anwendungsbeispiel



RAL 7015 Schiefergrau matt



vorne: VSG 331
mitte: Sandstrahlglas mit klaren Streifen
hinten: Float beschichtet



ES 40.1600 Edelstahlstoßgriff
Alunox Applikation flächenbündig eingelassen
außen

| STANDARD | MODERN | EXCLUSIVE | PREMIUM |



RK 980

Basic Line
Anwendungsbeispiel



DB 703 Metallic Feinstruktur



vorne: VSG 331
mitte: Sandstrahlglas mit klaren Streifen
hinten: Float beschichtet



ES 40.1600 Edelstahlstoßgriff mit eingebautem
ES 2010 Fingerscanner ekey ARTE
Alunox Applikation flächenbündig eingelassen außen

| STANDARD | MODERN | EXCLUSIVE | PREMIUM |





RK 990

Basic Line
Anwendungsbeispiel



RAL 7015 Schiefergrau matt



vorne: VSG 33.1
mitte: Sandstrahlglas laut Motiv
hinten: Float beschichtet



ES 40.1600 Edelstahlstoßgriff
Alunox Applikation flächenbündig eingelassen
außen



RK 1000

Basic Line
Anwendungsbeispiel



RAL 9016 Verkehrsweiß matt



vorne: VSG 33.1
mitte: Sandstrahlglas laut Motiv
hinten: Float beschichtet



ES 40.1600 Edelstahlstoßgriff mit eingebautem
ES 2010 Fingerscanner ekey ARTE
ES 3021 Slim Alunox Trittschutz glatt



RK 1010

Basic Line
Anwendungsbeispiel



RAL 7001 Silbergrau Feinstruktur



vorne: VSG 331
mitte: Sandstrahlglas mit klaren Streifen
hinten: Float beschichtet



ES 40.1600 Edelstahlstoßgriff
ES 3500 Alunox Kratzschutz flächenbündig eingelassen

| STANDARD | MODERN | EXCLUSIVE | PREMIUM |



RK 1020

Basic Line
Anwendungsbeispiel



RAL 7016 Anthrazitgrau Feinstruktur



vorne: VSG 331
mitte: Sandstrahlglas mit klaren Streifen
hinten: Float beschichtet



Reliefnuten 10mm außen



ES 40.1600 Edelstahlstoßgriff
ES 3021 Slim Alunox Trittschutz glatt
ES 2010 Fingerscanner ekey ARTE

| STANDARD | MODERN | EXCLUSIVE | PREMIUM |



RK 1030

Basic Line
Anwendungsbeispiel



RAL 9007 Graualuminium matt



vorne: VSG 331
mitte: Sandstrahlglas mit klaren Streifen
hinten: Float beschichtet



Reliefnuten 10mm außen







ES 40.1600 Edelstahlstoßgriff

| STANDARD | MODERN | EXCLUSIVE | PREMIUM |



RK 130

Basic Line
Anwendungsbeispiel





-  Metallic Feinstruktur Sparkling Iron
-  vorne: VSG 33.1
mitte: Sandstrahlglas mit klaren Streifen
hinten: Float beschichtet
-  Alunox Applikation 15mm flächenbündig
eingelassen außen
-  ES 60.1600 Edelstahlstoßgriff
ES 2000 Fingerscanner ekey INTEGRA
ES 3400 Alunox Kratzschutz flächenbündig
eingelassen

| STANDARD | MODERN | EXCLUSIVE | PREMIUM |



RK 280

Basic Line
Anwendungsbeispiel

-  Graubraun Eisenglimmer hell Feinstruktur
-  vorne: VSG 33.1
mitte: Sandstrahlglas mit klaren Streifen
hinten: Float beschichtet
-  Reliefnuten 15mm außen
-  ES 60.1600 Edelstahlstoßgriff

| STANDARD | MODERN | EXCLUSIVE | PREMIUM |



RK 3500

Basic Line
Anwendungsbeispiel



RAL 9016 Verkehrsweiß matt



vorne: VSG 331
mitte: Sandstrahlglas mit klaren Streifen
hinten: Float beschichtet



ES 40.1600 Edelstahlstoßgriff
ES 3400 Alunox Kratzschutz flächenbündig eingelassen
ES 3020 Alunox Smart Trittschutz glatt
Alunox Applikation flächenbündig eingelassen außen

| STANDARD | MODERN | EXCLUSIVE | PREMIUM |



RK 180

Basic Line
Anwendungsbeispiel



RAL 9007 Graualuminium matt



vorne: VSG 331
mitte: Sandstrahlglas mit klaren Streifen
hinten: Float beschichtet



Reliefnuten 10mm außen



ES 40.1600 Edelstahlstoßgriff
Alunox Applikation flächenbündig eingelassen außen
ES 2000 Fingerscanner ekey INTEGRA

| STANDARD | MODERN | EXCLUSIVE | PREMIUM |



RK 340

Basic Line
Anwendungsbeispiel



Metallic Feinstruktur Sparkling Iron



vorne: VSG 331
mitte: Sandstrahlglas mit klaren Streifen
hinten: Float beschichtet



Reliefnuten 10mm außen



ES 40.1600 Edelstahlstoßgriff

| STANDARD | MODERN | EXCLUSIVE | PREMIUM |



RK 3530

Basic Line
Anwendungsbeispiel



RAL 7016 Anthrazitgrau Feinstruktur



vorne: VSG 33.1
mitte: Sandstrahlglas mit klaren Streifen
hinten: Float beschichtet



Reliefnuten 10mm außen



ES 130.1600 Edelstahlstoßgriff

| STANDARD | MODERN | EXCLUSIVE | PREMIUM |



RK 410

Basic Line
Anwendungsbeispiel



Winchester Folie



vorne: VSG 33.1
mitte: Sandstrahlglas mit klaren Streifen
hinten: Float beschichtet



ES 40.1600 Edelstahlstoßgriff

| STANDARD | MODERN | EXCLUSIVE | PREMIUM |



RK 3550

Basic Line
Anwendungsbeispiel



RAL 9001 Cremeweiß matt



vorne: VSG 33.1
mitte: Satinato
hinten: Float beschichtet



ES 40.1600 Edelstahlstoßgriff

| STANDARD | MODERN | EXCLUSIVE | PREMIUM |

Mehr Licht

Laden Sie die Sonne nach Hause ein.



Licht ist Leben. Jedes Wesen braucht Licht und richtet sich unbewusst darauf aus. Licht symbolisiert Sicherheit und macht glücklicher. RK Exclusive Doors bietet Ihnen eine Reihe von Konstruktionslösungen an, mit denen Sie die Helligkeit Ihres Raums in keiner Weise einschränken müssen.

Strahlen Sie.









RK 3560 **Basic Line**
Anwendungsbeispiel

-  RAL 9016 Verkehrsweiß matt
-  vorne: VSG 33.1
mitte: Satinato
hinten: Float beschichtet
-  ES 40.1600 Edelstahlstoßgriff

| MODERN | EXCLUSIVE | PREMIUM |






RK 3570 **Basic Line**
Anwendungsbeispiel

-  RAL 9016 Verkehrsweiß matt
-  vorne: VSG 33.1
mitte: Satinato
hinten: Float beschichtet
-  Alunox 10mm Applikation flächenbündig
eingelassen außen
-  ES 40.1600 Edelstahlstoßgriff

| MODERN | EXCLUSIVE | PREMIUM |



RK 3580 **Basic Line**
Anwendungsbeispiel

-  RAL 9016 Verkehrsweiß matt
-  vorne: VSG 33.1
mitte: Satinato
hinten: Float beschichtet
-  ES 40.1600 Edelstahlstoßgriff
Alunox Applikation flächenbündig eingelassen
außen

| MODERN | EXCLUSIVE | PREMIUM |





RK 3590

Basic Line
Anwendungsbeispiel



RAL 9016 Verkehrsweiß matt
Applikation RAL 9006 Weißaluminium matt



vorne: VSG 33.1
mitte: Sandstrahlglas mit klarem Rand und klaren Streifen
hinten: Float beschichtet



ES 40.1600 Edelstahlstoßgriff

| MODERN | EXCLUSIVE | PREMIUM |



RK 3600

Basic Line
Anwendungsbeispiel



Metallisch Feinstruktur Sparkling Iron
Applikation RAL 9016 Verkehrsweiß matt



vorne: VSG 33.1
mitte: Sandstrahlglas mit klaren Streifen
hinten: Float beschichtet



Reliefnuten 10mm außen



ES 60.1400 Edelstahlstoßgriff

| MODERN | EXCLUSIVE | PREMIUM |



RK 3610

Basic Line
Anwendungsbeispiel



RAL 7015 Schiefergrau matt
Applikation RAL 7016 Anthrazitgrau matt



vorne: VSG 33.1
mitte: Sandstrahlglas laut Motiv
hinten: Float beschichtet



ES 130.1600 Edelstahlstoßgriff

| MODERN | EXCLUSIVE | PREMIUM |



RK 3620

Basic Line
Anwendungsbeispiel



RAL 8017 Schokoladenbraun matt
Applikation Nussbaum HD



vorne: VSG 33,1
mitte: Sandstrahlglas mit klarem Rand
hinten: Float beschichtet



ES 130.800 Edelstahlstoßgriff

| MODERN | EXCLUSIVE | PREMIUM |





Öffnen Sie sich der
Sonne entgegen



RK 350 **Basic Line**
Anwendungsbeispiel

 RAL 7016 Anthrazitgrau Feinstruktur

 vorne: VSG 33.1
mitte: Sandstrahlglas mit klarem Rand
hinten: Float beschichtet


 Reliefnuten 10mm außen


 ES 200.1400 Edelstahlstoßgriff (Datobe)


| STANDARD | MODERN | EXCLUSIVE | PREMIUM |




RK 380 **Basic Line**
Anwendungsbeispiel

 RAL 9016 Verkehrsweiß matt

 vorne: VSG 33.1
mitte: Sandstrahlglas mit klarem Rand
hinten: Float beschichtet

 Reliefnuten 10mm außen

 ES 60.1400 Edelstahlstoßgriff
ES 3400 Alunox Kratzschutz flächenbündig eingelassen

| STANDARD | MODERN | EXCLUSIVE | PREMIUM |



RK 140

Basic Line
Anwendungsbeispiel



RAL 7016 Anthrazitgrau matt



vorne: VSG 331
mitte: Satinato
hinten: Float beschichtet



ES 200.1400 Edelstahlstoßgriff (Jatobe)
ES 3400 Alunox Kratzschutz flächenbündig eingelassen
ES 3020 Alunox Smart Trittschutz glatt
Alunox Applikation flächenbündig eingelassen außen

| STANDARD | MODERN | EXCLUSIVE | PREMIUM |



RK 440

Basic Line
Anwendungsbeispiel



RAL 9007 Graualuminium matt



vorne: VSG 331
mitte: Sandstrahlglas mit klarem Rand
hinten: Float beschichtet



ES 46.1600 Edelstahlstoßgriff
ES 3020 Alunox Smart Trittschutz glatt

| STANDARD | MODERN | EXCLUSIVE | PREMIUM |



RK 3660

Basic Line
Anwendungsbeispiel



Buche Antik HD



vorne: VSG 331
mitte: Satinato
hinten: Float beschichtet



ES 40.1600 Edelstahlstoßgriff
ES 3020 Alunox Smart Trittschutz glatt

| STANDARD | MODERN | EXCLUSIVE | PREMIUM |



RK 110

Basic Line
Anwendungsbeispiel



RAL 7016 Anthrazitgrau matt



vorne: VSG 33,1
mitte: Sandstrahlglas mit klaren Streifen
hinten: Float beschichtet



ES 46.1000 Edelstahlstoßgriff
ES 3021 Slim Alunox Trittschutz glatt
Alunox Applikation flächenbündig eingelassen außen



RK 220

Basic Line
Anwendungsbeispiel




RAL 7001 Silbergrau Feinstruktur



vorne: VSG 33,1
mitte: Sandstrahlglas mit klaren Streifen
hinten: Float beschichtet



Reliefnuten 10mm außen
ES 40.1600 Edelstahlstoßgriff
Alunox Applikation flächenbündig eingelassen außen



RK 910

Basic Line
Anwendungsbeispiel



RAL 7016 Anthrazitgrau matt
Applikation RAL 3000 Feuerrot matt



vorne: VSG 33i
mitte: Sandstrahlglas mit klaren Streifen
hinten: Float beschichtet



Reliefnuten 10mm außen



ES 50.1600 Edelstahlstoßgriff
ES 2010 Fingerscanner eKey ARTE
ES 3200 Alunox Kratzschutz flächenbündig eingelassen
Alunox Applikation flächenbündig eingelassen außen

| STANDARD | MODERN | EXCLUSIVE | PREMIUM |



RK 3670

Basic Line
Anwendungsbeispiel



Golden Oak HD
Applikation RAL 9005 Tiefschwarz matt



vorne: VSG 33i
mitte: Sandstrahlglas mit klaren Streifen
hinten: Float beschichtet



Alunox 10mm Applikation flächenbündig
eingelassen außen



ES 270 Edelstahlstoßgriff
ES 3200 Alunox Kratzschutz flächenbündig eingelassen
Alunox Applikation flächenbündig eingelassen außen

| STANDARD | MODERN | EXCLUSIVE | PREMIUM |



RK 230

Basic Line
Anwendungsbeispiel



Metallic Feinstruktur Sparkling Iron



vorne: VSG 33i
mitte: Satinato
hinten: Float beschichtet



Reliefnuten 10mm außen







ES 50.1400 Edelstahlstoßgriff
ES 3021 Slim Alunox Trittschutz glatt
Alunox Applikation flächenbündig eingelassen außen

| STANDARD | MODERN | EXCLUSIVE | PREMIUM |



RK 800

Basic Line
Anwendungsbeispiel




-  RAL 7016 Anthrazitgrau matt
Applikation Alunox
-  vorne: VSG 33.1
mitte: Sandstrahlglas mit klaren Streifen
hinten: Float beschichtet
-  Reliefnuten 10mm außen
-  ES 50.1200 Edelstahlstoßgriff
Alunox Applikation flächenbündig eingelassen außen

| STANDARD | MODERN | EXCLUSIVE | PREMIUM |



RK 3680

Basic Line
Anwendungsbeispiel

-  RAL 9005 Tiefschwarz Feinstruktur
Applikation Black Wood HD
-  vorne: VSG 33.1
mitte: Sandstrahlglas mit klarem Rand
hinten: Float beschichtet
-  ES 170.1600 Edelstahlstoßgriff

| MODERN | EXCLUSIVE | PREMIUM |



RK 5210

Basic Line
Anwendungsbeispiel



RAL 7021 Schwarzgrau Feinstruktur



vorne: VSG 33.1
mitte: Satinato
hinten: Float beschichtet




Reliefnuten 10mm außen



ES 40.600 Edelstahlstoßgriff

| STANDARD | MODERN | EXCLUSIVE | PREMIUM |



**Ewig,
unvergänglich...**



RK 330

Basic Line
Anwendungsbeispiel



RAL 9005 Tiefschwarz matt



Reliefnuten 10mm außen



ES 130.1600 Edelstahlstoßgriff mit eingebautem
ES 2010 Fingerscanner ekey ARTE
ES 3020 Alunox Trittschutz glatt

| STANDARD | MODERN | EXCLUSIVE | PREMIUM |



RK 450

Basic Line
Anwendungsbeispiel



Rahmen: RAL 9005 Tiefschwarz Feinstruktur
Flügel: Betonoptik



ES 130.1600 Edelstahlstoßgriff
ES 3021 Slim Alunox Trittschutz glatt

| STANDARD | MODERN | EXCLUSIVE | PREMIUM |

Schön.

Zeitlos schön und „in“. Immer noch gleich bezaubernd. Konstant einzigartig. Attraktive Verbindungen und faszinierende Konzepte, die Anerkennung finden und auf dem Siegerpodest im Wettbewerb der Beliebtheit durch ihre Vielseitigkeit und Funktionalität immer den höchsten Platz einnehmen.





RK 170

Basic Line
Anwendungsbeispiel



Rahmen: RAL 7016 Anthrazitgrau matt
Flügel: Winchester HD



Alunox 15mm Applikation flächenbündig
eingelassen außen



ES 105.1200 Edelstahlstoßgriff mit eingebautem
ES 2010 Fingerscanner ekey ARTE
ES 3021 Slim Alunox Trittschutz glatt

| STANDARD | MODERN | EXCLUSIVE | PREMIUM |



RK 720

Basic Line
Anwendungsbeispiel



RAL 7016 Anthrazitgrau matt
Applikation Graphitschatten



Alunox 5mm Applikation flächenbündig eingelassen
außen



ES 46.1800 Edelstahlstoßgriff
ES 3021 Slim Alunox Trittschutz glatt

| STANDARD | MODERN | EXCLUSIVE | PREMIUM |



RK 710

Basic Line
Anwendungsbeispiel



Graubraun Eisenglimmer dunkel Feinstruktur
Applikation Kirsche hell HD



Reliefnut V-Form außen



ES 40.1600 Edelstahlstoßgriff
ES 3021 Slim Alunox Trittschutz glatt

| STANDARD | MODERN | EXCLUSIVE | PREMIUM |



RK 3700

Basic Line
Anwendungsbeispiel



Metallic Feinstruktur Sparkling Iron



Reliefnuten 5mm außen



ES 40.1600 Edelstahlstoßgriff

| STANDARD | MODERN | EXCLUSIVE | PREMIUM |



RK 3710

Basic Line
Anwendungsbeispiel



Graubraun Eisenglimmer hell Feinstruktur



Reliefnuten 5mm außen



ES 40.1600 Edelstahlstoßgriff

| STANDARD | MODERN | EXCLUSIVE | PREMIUM |